

# Panasonic-STB接続例

壁のアンテナ端子など

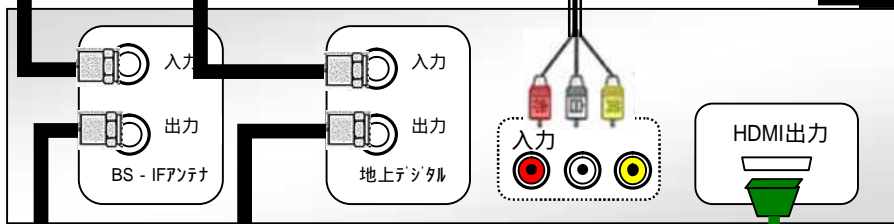


同軸ケーブル

分波器

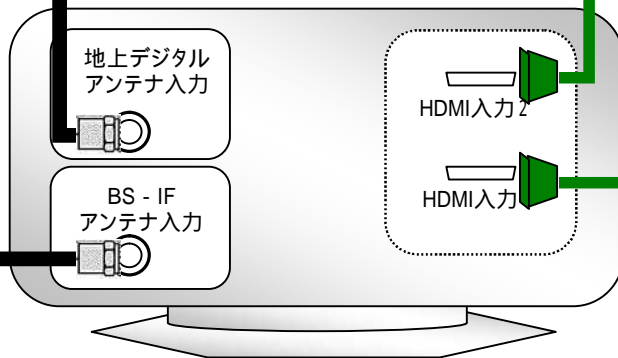


STB背面



IRシステムケーブル 1

DVD等録画機器背面

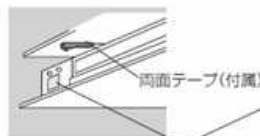


TV背面

HDMIケーブル 2

## 1 IRシステムケーブルの取り付け方法

天板に取り付ける場合



両面テープ(付属)

リモコン受信部

録画機器または棚に取り付ける場合



両面テープ(付属)

- 録画機器のリモコン受信部の位置を確認してください。
- 両面テープは、貼り付ける個所のゴミやほこりを取り除いてから貼り付けてください。
- Irシステムケーブルに付属の両面テープは強力なため、棚などに貼り付けたあと、無理にはがすと板の表面を傷める場合があります。ご注意ください。

2 HDMIケーブル端子がTVに搭載していない場合は、AVケーブルの接続でも可能です